

CFHRO SE CS LODR 136/2022

July 22, 2022

ONLINE SUBMISSION

**National Stock Exchange of India Ltd.,**

Exchange Plaza, C-1, Block G,

Bandra Kurla Complex,

Bandra (E)

Mumbai - 400 051

NSE Symbol: CANFINHOME

**BSE Limited**

Corporate Relationship Department

25th Floor, P J Towers

Dalal Street, Fort,

Mumbai - 400 001

BSE Scrip Code: 511196

Dear Sirs,

**Sub: Newspaper publication evidencing publication of Un-Audited Financial Results for the 1<sup>st</sup> quarter ended June 30, 2022**

Ref: Our letter CFHRO SE CS LODR 129/2022 dated July 21, 2022

We have furnished herewith paper clippings of Un-Audited Standalone Financial Results of the Company for the 1st quarter ended June 30, 2022, which was approved by the Board in its meeting held on July 21, 2022 and published in the newspapers, namely in Financial Express (English edition) and Kannada Prabha (Kannada edition) on July 22, 2022.


This intimation is submitted in terms of Regulation 47 and 52(8) of the SEBI (LODR) Regulations, 2015 and the same is uploaded on the website of the Company [www.canfinhomes.com](http://www.canfinhomes.com)

Please take the above information/documents on record.

Thanking you,

Yours faithfully,


For Can Fin Homes Ltd.,




Veena G Kamath

DGM & Company Secretary

Encl: As above.



|  |  |
|--|--|
| <br><b>Can Fin Homes Ltd</b><br>(Sponsor: CANARA BANK)<br>HOME LOANS • DEPOSITS<br><i>Translating Dreams into Reality</i><br>ಕ್ಯಾನ್ ಫಿನ್ ಹೋಮ್ಸ್ ಲಿ. | <b>Can Fin Homes Ltd.</b><br>CIN:L85110KA1987PLC008699<br>Registered Office<br>No.29/1, I Floor, Sir M N Krishna Rao Road,<br>Basavanagudi, Bengaluru - 560004<br>Ph: 080-48536192, Fax: 080-26565746<br>E-mail: compsec@canfinhomes.com<br>Web: www.canfinhomes.com |
|--|--|

**Statement of Standalone Un-Audited Financial Results  
for the First Quarter ended 30/06/2022**

| (₹ In Lakhs) |   |                            |                            |                                |
|--------------|---|----------------------------|----------------------------|--------------------------------|
| Sl. No.      | Particulars   | Quarter ended (30/06/2022) | Quarter ended (30/06/2021) | Previous year ended 31/03/2022 |
|              |   | Un-audited                 | Un-audited                 | Audited                        |
| 1            | Total Income from operations (net)  | 61,158.01                  | 45,084.18                  | 1,98,850.72                    |
| 2            | Net Profit / (Loss) for the period (before Tax, Exceptional and/or Extraordinary items)   | 21,868.88                  | 14,600.48                  | 63,505.79                      |
| 3            | Net Profit / (Loss) for the period before tax (after Exceptional and/or Extraordinary items)  | 21,868.88                  | 14,600.48                  | 63,505.79                      |
| 4            | <b>Net Profit / (Loss) for the period after tax (after Exceptional and/or Extraordinary items)</b>  | <b>16,221.22</b>           | <b>10,884.98</b>           | <b>47,110.51</b>               |
| 5            | <b>Total Comprehensive Income for the period [Comprising Profit / (Loss) for the period (after tax) and Other Comprehensive Income (after tax)]</b> | <b>16,262.94</b>           | <b>10,896.74</b>           | <b>47,022.42</b>               |
| 6            | Paid-up equity share capital (Face value of ₹2/- per share)   | 2,663.31                   | 2,663.31                   | 2,663.31                       |
| 7            | Reserves (excluding Revaluation Reserves) (Audited)   | 3,03,998.87                | 2,58,317.46                | 3,03,998.87                    |
| 8            | Securities Premium Account  | 27,297.54                  | 27,297.54                  | 27,297.54                      |
| 9            | Net Worth (Audited)   | 3,06,662.18                | 2,60,980.77                | 3,06,662.18                    |
| 10           | Paid up Debt Capital / Outstanding Debt   | 25,40,754.29               | 19,29,290.33               | 24,64,767.75                   |
| 11           | Outstanding Redeemable Preference Shares  | -                          | -                          | -                              |
| 12           | Debt Equity Ratio   | 7.84                       | 7.17                       | 8.04                           |
| 13           | Earnings Per Share (of ₹2/- each) (for continuing and discontinued operations)  |                            |                            |                                |
|              | (a) Basic   | 12.18                      | 8.17                       | 35.38                          |
|              | (b) Diluted   | 12.18                      | 8.17                       | 35.38                          |
|              |   | Not Annualised             | Not Annualised             | Annualised                     |
| 14           | Capital Redemption Reserve  | -                          | -                          | -                              |
| 15           | Debt Redemption Reserve   | Not Applicable             | Not Applicable             | Not Applicable                 |
| 16           | Debt Service Coverage Ratio   | 0.10                       | 0.07                       | 0.25                           |
| 17           | Interest Service Coverage Ratio   | 1.61                       | 1.54                       | 1.55                           |


**Notes:**

- (a) The above is an extract of the detailed format of standalone un-audited financial results for quarter ended June 30, 2022 filed with National Stock Exchange of India Ltd. and BSE Limited under Regulation 33 and Regulation 52 of the SEBI (Listing Obligations and Disclosure Requirements) Regulations, 2015. The full format of the standalone un-audited financial results are available on the National Stock Exchange of India Ltd. website (URL: <https://www.nseindia.com>), BSE Limited website (URL: <https://www.bseindia.com>) and on the website of the Company (URL: <https://www.canfinhomes.com>)
- (b) The Statutory Auditors of the Company have carried out a limited review of the financial results for the quarter ended June 30, 2022 in compliance of Reg.33 of SEBI (LODR) Regulations, 2015. The above Stand-alone financial results have been reviewed and recommended by the Audit Committee of Board and subsequently approved by the Board of Directors at its meeting held on July 21, 2022.
- (c) For the other line items referred in regulation 52 (4) of the Listing Regulations, pertinent disclosures have been made and available on the National Stock Exchange of India Ltd. website (URL: <https://www.nseindia.com>), BSE Limited website (URL: <https://www.bseindia.com>)
- (d) There are no changes in the accounting policies for the quarter ended June 30, 2022 and there is no impact on net profit/loss, total comprehensive income or any other relevant financial item.
- (e) Figures for the previous year have been regrouped wherever necessary.

For and on behalf of the Board of Directors of Can Fin Homes Ltd.,  
Sd/-

GIRISH KOUSGI  
Managing Director & CEO

Place : Bengaluru  
Date : July 21, 2022



CERTIFIED COPY  
For Can Fin Homes Ltd.

Veena G Kamath  
Company Secretary  
22/07/2022



**Can Fin Homes Ltd**  
(Sponsor: CANARA BANK)  
HOME LOANS + DEPOSITS  
Translating Dreams into Reality

ಕ್ಯಾನ್ ಫಿನ್ ಹೋಮ್ಸ್ ಲಿ.

ಕ್ಯಾನ್ ಫಿನ್ ಹೋಮ್ಸ್ ಲಿ.  
CIN:L85110KA1987PLC008699

ನೋಂದಾಯಿತ ಕಛೇರಿ:  
ನಂ.29/1, 1ನೇ ಮಹಡಿ, ಸರ್ ಎಮ್.ಎನ್. ಕೃಷ್ಣ ರಾವ್ ರಸ್ತೆ  
ಬಸವನಗುಡಿ, ಬೆಂಗಳೂರು 560004.  
ದೂರವಾಣಿ: 080-48536192, ಫ್ಯಾಕ್ಸ್: 080-26565746  
ಇ-ಮೇಲ್: compsec@canfinhomes.com  
ವೆಬ್: www.canfinhomes.com

**ಮೊದಲ ತ್ರೈಮಾಸಿಕ 30/06/2022ಕ್ಕೆ ಕೊನೆಗೊಂಡ  
ಆರ್ಥಿಕ ಅಪರಿಶೋಧಿತ ಹಣಕಾಸು ಫಲಿತಾಂಶಗಳು**

(₹ ಲಕ್ಷಗಳಲ್ಲಿ)

| ಕ್ರ. ಸಂ. | ವಿವರಗಳು   | 30/06/2022ರ                            | 30/06/2021ಕ್ಕೆ                         | ಹಿಂದಿನ ವಾರ್ಷಿಕ                     |
|----------|---|--|--|------------------------------------|
|          |   | ಕೊನೆಗೊಂಡ<br>ತ್ರೈಮಾಸಿಕಕ್ಕೆ<br>ಅಪರಿಶೋಧಿತ | ಕೊನೆಗೊಂಡ<br>ತ್ರೈಮಾಸಿಕಕ್ಕೆ<br>ಅಪರಿಶೋಧಿತ | ಕೊನೆಗೊಂಡ<br>31/03/2022<br>ಪರಿಶೋಧಿತ |
| 1        | ಒಟ್ಟು ಕಾರ್ಯ ನಿರ್ವಹಣಾ ಆದಾಯ (ನಿವ್ವಳ)  | 61,158.01                              | 45,084.18                              | 1,98,850.72                        |
| 2        | ಅವಧಿಯ ನಿವ್ವಳ ಲಾಭ(+)/ನಷ್ಟ(-)<br>(ತೆರಿಗೆ, ಅಸಾಧಾರಣ ಹಾಗೂ/ಅಥವಾ<br>ಅಸಾಮಾನ್ಯ ಬಾಬುಗಳ ಮುಂಚೆ)   | 21,868.88                              | 14,600.48                              | 63,505.79                          |
| 3        | ತೆರಿಗೆಯ ಮುಂಚೆ ಅವಧಿಯ ನಿವ್ವಳ ಲಾಭ(+)/ನಷ್ಟ(-)<br>(ಅಸಾಧಾರಣ ಹಾಗೂ/ಅಥವಾ<br>ಅಸಾಮಾನ್ಯ ಬಾಬುಗಳ ನಂತರ)  | 21,868.88                              | 14,600.48                              | 63,505.79                          |
| 4        | ತೆರಿಗೆಯ ನಂತರ ಅವಧಿಯ ನಿವ್ವಳ ಲಾಭ(+)/ನಷ್ಟ(-)<br>(ಅಸಾಧಾರಣ ಹಾಗೂ/ಅಥವಾ<br>ಅಸಾಮಾನ್ಯ ಬಾಬುಗಳ ನಂತರ)   | 16,221.22                              | 10,884.98                              | 47,110.51                          |
| 5        | ಅವಧಿಯ ಒಟ್ಟು ಸಮಗ್ರ ಆದಾಯ<br>[ಅವಧಿಯ ಲಾಭ(+)/ನಷ್ಟ(-) (ತೆರಿಗೆಯ ನಂತರ)<br>ಒಳಗೊಂಡಂತೆ ಹಾಗೂ ಇತರ ಸಮಗ್ರ ಆದಾಯ<br>(ತೆರಿಗೆಯ ನಂತರ)]                          | 16,262.94                              | 10,896.74                              | 47,022.42                          |
| 6        | ಪಾವತಿಸಿದ ಈಕ್ವಿಟಿ ಷೇರು ಬಂಡವಾಳ<br>(ಮುಖ ಬೆಲೆ ₹2/- ಪ್ರತಿ ಷೇರಿಗೆ)  | 2,663.31                               | 2,663.31                               | 2,663.31                           |
| 7        | ಮೀಸಲುಗಳು (ಪುನರ್ ಮೌಲ್ಯವಾದವುಗಳನ್ನು<br>ಹೊರತುಪಡಿಸಿ) (ಪರಿಶೋಧಿತ)  | 3,03,998.87                            | 2,58,317.46                            | 3,03,998.87                        |
| 8        | ಭದ್ರತೆಗಳ ಶ್ರೀಮಿಯಂ ಖಾತೆ  | 27,297.54                              | 27,297.54                              | 27,297.54                          |
| 9        | ನಿವ್ವಳ ಮೌಲ್ಯ (ಪರಿಶೋಧಿತ)   | 3,06,662.18                            | 2,60,980.77                            | 3,06,662.18                        |
| 10       | ಪಾವತಿಯಾದ ಸಾಲ ಬಂಡವಾಳ/ಬಾಕಿಯಿರುವ ಸಾಲ   | 25,40,754.29                           | 19,29,290.33                           | 24,64,767.75                       |
| 11       | ಬಾಕಿಯಿರುವ ಆದ್ಯತೆಯ ಷೇರುಗಳು   | -                                      | -                                      | -                                  |
| 12       | ಸಾಲ ಈಕ್ವಿಟಿ ಅನುಪಾತ  | 7.84                                   | 7.17                                   | 8.04                               |
| 13       | ಪ್ರತಿ ಷೇರಿನ ಗಳಿಕೆ (ಪ್ರತಿ ಷೇರು ₹2/-)<br>(ಮುಂದುವರೆಯುತ್ತಿರುವ ಹಾಗೂ ಸ್ವೀಕರಿಸಿದ<br>ಕಾರ್ಯಾಚರಣೆಗಳಿಗೆ)<br>(ಅ) ಮೂಲ ಗಳಿಕೆ<br>(ಆ) ನಿಶ್ಚಿತಗೊಳಿಸಲಾದ ಗಳಿಕೆ | 12.18<br>12.18                         | 8.17<br>8.17                           | 35.38<br>35.38                     |
|          |   | ವಾರ್ಷಿಕಗೊಳಿಸಲಾಗಿದೆ                     | ವಾರ್ಷಿಕಗೊಳಿಸಲಾಗಿದೆ                     | ವಾರ್ಷಿಕಗೊಳಿಸಲಾಗಿದೆ                 |
| 14       | ಬಂಡವಾಳವತ್ತ ಮುಕ್ತಗೊಳಿಸುವ ಮೀಸಲು (CRR)   | -                                      | -                                      | -                                  |
| 15       | ಸಾಲವತ್ತ ಮುಕ್ತಗೊಳಿಸುವ ಮೀಸಲು (DRR)  | ಅನ್ವಯಿಸುವುದಿಲ್ಲ                        | ಅನ್ವಯಿಸುವುದಿಲ್ಲ                        | ಅನ್ವಯಿಸುವುದಿಲ್ಲ                    |
| 16       | ಸಾಲವತ್ತ ಸೇವಾ ವ್ಯಾಪ್ತಿಯ ಅನುಪಾತ (DSCR)  | 0.10                                   | 0.07                                   | 0.25                               |
| 17       | ಬಡ್ಡಿ ಸೇವಾ ವ್ಯಾಪ್ತಿಯ ಅನುಪಾತ (ISCR)  | 1.61                                   | 1.54                                   | 1.55                               |

**ಸೂಚನೆಗಳು:**

- ಈ ಮೇಲ್ಕಂಡ ವಿವರಗಳು ಸೆಬಿ (ಲಿಸ್ಟಿಂಗ್ ಅಭಿಗೇಷನ್ ಮತ್ತು ಡಿಸ್ಕ್ಯೂಷರ್ ರಿಕ್ವಯರ್‌ಮೆಂಟ್) ರೆಗ್ಯುಲೇಷನ್ 2015ರ ನಿಯಮಾವಳಿ 33 ಮತ್ತು 52ರ ಅನ್ವಯ ನ್ಯಾಷನಲ್ ಸ್ಟಾಕ್ ಎಕ್ಸ್ಚೇಂಜ್ ಆಫ್ ಇಂಡಿಯಾ ಲಿಮಿಟೆಡ್ ಮತ್ತು ಬಿಎಸ್‌ಇ ಲಿಮಿಟೆಡ್‌ಗಳಿಗೆ ಸಲ್ಲಿಸಲಾದ ಜೂನ್ 30, 2022ರ ಅವಧಿಗೆ ಕೊನೆಗೊಂಡ ಅಪರಿಶೋಧಿತ ತ್ರೈಮಾಸಿಕ ಆರ್ಥಿಕ ಫಲಿತಾಂಶಗಳ ಸಾರಾಂಶವಾಗಿದೆ. ವಿವರವಾದ ಫಲಿತಾಂಶಗಳು URL: <https://nseindia.com>, URL: <https://www.bseindia.com> ಹಾಗೂ ಕಂಪನಿಯ ವೆಬ್‌ಸೈಟ್ URL: <https://www.canfinhomes.com> ಗಳಲ್ಲಿ ಲಭ್ಯ.
- ಕಂಪನಿಯ ಶಾಸನಬದ್ಧ ಲೆಕ್ಕಪರಿಶೋಧಕರು [ಸೆಬಿಯ (ಎಲ್‌ಒಡಿಆರ್) ರೆಗ್ಯುಲೇಷನ್ 2015ರ ನಿಯಮ 33 ರಡಿಯಲ್ಲಿ] ಜೂನ್ 30, 2022ರ ತ್ರೈಮಾಸಿಕ ಕೊನೆಗೊಂಡ ಹಣಕಾಸಿನ ಫಲಿತಾಂಶಗಳ ಸೀಮಿತ ವಿಮರ್ಶೆಯನ್ನು ಕೈಗೊಂಡಿದ್ದಾರೆ ಹಾಗೂ ಮೇಲಿನ ಆರ್ಥಿಕ ಹಣಕಾಸು ಫಲಿತಾಂಶಗಳನ್ನು ನಿರ್ದೇಶಕರ ಲೆಕ್ಕಪರಿಶೋಧನಾ ಸಮಿತಿಯು ವಿಮರ್ಶಿಸಿ ಶಿಫಾರಸು ಮಾಡಿದಂತೆ, ನಿರ್ದೇಶಕರ ಮಂಡಳಿಯು ಜುಲೈ 21, 2022 ರಂದು ನಡೆದ ಸಭೆಯಲ್ಲಿ ಅನುಮೋದನೆ ನೀಡಿರುತ್ತದೆ.
- ಸೆಬಿ (ಲಿಸ್ಟಿಂಗ್ ಅಭಿಗೇಷನ್ ಮತ್ತು ಡಿಸ್ಕ್ಯೂಷರ್ ರಿಕ್ವಯರ್‌ಮೆಂಟ್) ರೆಗ್ಯುಲೇಷನ್, ನಿಯಮಾವಳಿ 52(4)ರ ಬಹಿರಂಗಪಡಿಸಿರುವ ಇತರ ವಿವರಗಳನ್ನು ನ್ಯಾಷನಲ್ ಸ್ಟಾಕ್ ಎಕ್ಸ್ಚೇಂಜ್ ಆಫ್ ಇಂಡಿಯಾ ಲಿಮಿಟೆಡ್ ಮತ್ತು ಬಿಎಸ್‌ಇ ಲಿಮಿಟೆಡ್‌ನ ಅಂತರ್ಜಾಲ ತಾಣಗಳಾದ URL: <https://nseindia.com> ಮತ್ತು URL: <https://www.bseindia.com> ನಲ್ಲಿ ಪಡೆಯಬಹುದು.
- ಜೂನ್ 30, 2022ಕ್ಕೆ ಕೊನೆಗೊಂಡ ತ್ರೈಮಾಸಿಕ ಲೆಕ್ಕಪತ್ರ ನೀತಿಗಳಲ್ಲಿ ಯಾವುದೇ ಬದಲಾವಣೆಗಳಿಲ್ಲ ಮತ್ತು ನಿವ್ವಳ ಲಾಭ/ನಷ್ಟ ಒಟ್ಟು ಸಮಗ್ರ ಆದಾಯ ಅಥವಾ ಯಾವುದೇ ಇತರ ಸಂಬಂಧಿತ ಹಣಕಾಸಿನ ವಸ್ತುವಿನ ಮೇಲೆ ಯಾವುದೇ ಪರಿಣಾಮ ಬೀರುವುದಿಲ್ಲ.
- ಹಿಂದಿನ ವರ್ಷದ ಅಂಕಿ ಅಂಶಗಳನ್ನು ಅಗತ್ಯವಿರುವ ಕಡೆಗಳಲ್ಲಿ ಪ್ರಸ್ತುತ ಅವಧಿ/ವರ್ಷಕ್ಕೆ ಅನುಸರಿಸಿ ಮರುಹೊಂದಿಸಲಾಗಿದೆ.

ಕ್ಯಾನ್ ಫಿನ್ ಹೋಮ್ಸ್ ಲಿ., ನಿರ್ದೇಶಕರ ಮಂಡಳಿಯ ಪರವಾಗಿ

ಸ್ಥಳ : ಬೆಂಗಳೂರು  
ದಿನಾಂಕ : ಜುಲೈ, 21, 2022

ಸಹಿ/-  
ಗಿರಿಶ್ ಕೌಸಗಿ  
ವ್ಯವಸ್ಥಾಪಕ ನಿರ್ದೇಶಕರು ಹಾಗೂ ಸೀ.ಒ.

CERTIFIED COPY  
For Can Fin Homes Ltd.  
Veena G Kamath  
Company Secretary  
22/07/2022

